



УПРАВЛЕНИЕ ФЕДЕРАЛЬНОЙ СЛУЖБЫ
ГОСУДАРСТВЕННОЙ СТАТИСТИКИ
ПО СВЕРДЛОВСКОЙ ОБЛАСТИ
И КУРГАНСКОЙ ОБЛАСТИ

Розничная торговля и платные услуги населению Курганской области



за январь-сентябрь 2023 года



УПРАВЛЕНИЕ ФЕДЕРАЛЬНОЙ СЛУЖБЫ
ГОСУДАРСТВЕННОЙ СТАТИСТИКИ
ПО СВЕРДЛОВСКОЙ ОБЛАСТИ
И КУРГАНСКОЙ ОБЛАСТИ

Розничная торговля и платные услуги населению

Курганской области

за январь-сентябрь 2023 года

- 01 ОБОРОТ РОЗНИЧНОЙ ТОРГОВЛИ
- 02 ИНДЕКС ФИЗИЧЕСКОГО ОБЪЁМА ОБОРОТА РОЗНИЧНОЙ ТОРГОВЛИ
- 03 СТРУКТУРА ОБОРОТА РОЗНИЧНОЙ ТОРГОВЛИ
- 04 ОБОРОТ ОБЩЕСТВЕННОГО ПИТАНИЯ
- 05 ИНДЕКС ФИЗИЧЕСКОГО ОБЪЁМА ОБОРОТА ОБЩЕСТВЕННОГО ПИТАНИЯ
- 06 ОБЪЁМ ПЛАТНЫХ УСЛУГ НАСЕЛЕНИЮ
- 07 СТРУКТУРА ОБЪЁМА ПЛАТНЫХ УСЛУГ НАСЕЛЕНИЮ
- 08 ОБЪЁМ БЫТОВЫХ УСЛУГ НАСЕЛЕНИЮ
- 09 СТРУКТУРА ОБЪЁМА БЫТОВЫХ УСЛУГ НАСЕЛЕНИЮ
- 10 ИНДЕКС ФИЗИЧЕСКОГО ОБЪЁМА ПЛАТНЫХ УСЛУГ НАСЕЛЕНИЮ





ОБОРОТ РОЗНИЧНОЙ ТОРГОВЛИ

МИЛЛИАРДОВ РУБЛЕЙ

2023 ГОД

январь-сентябрь

118,6 млрд рублей

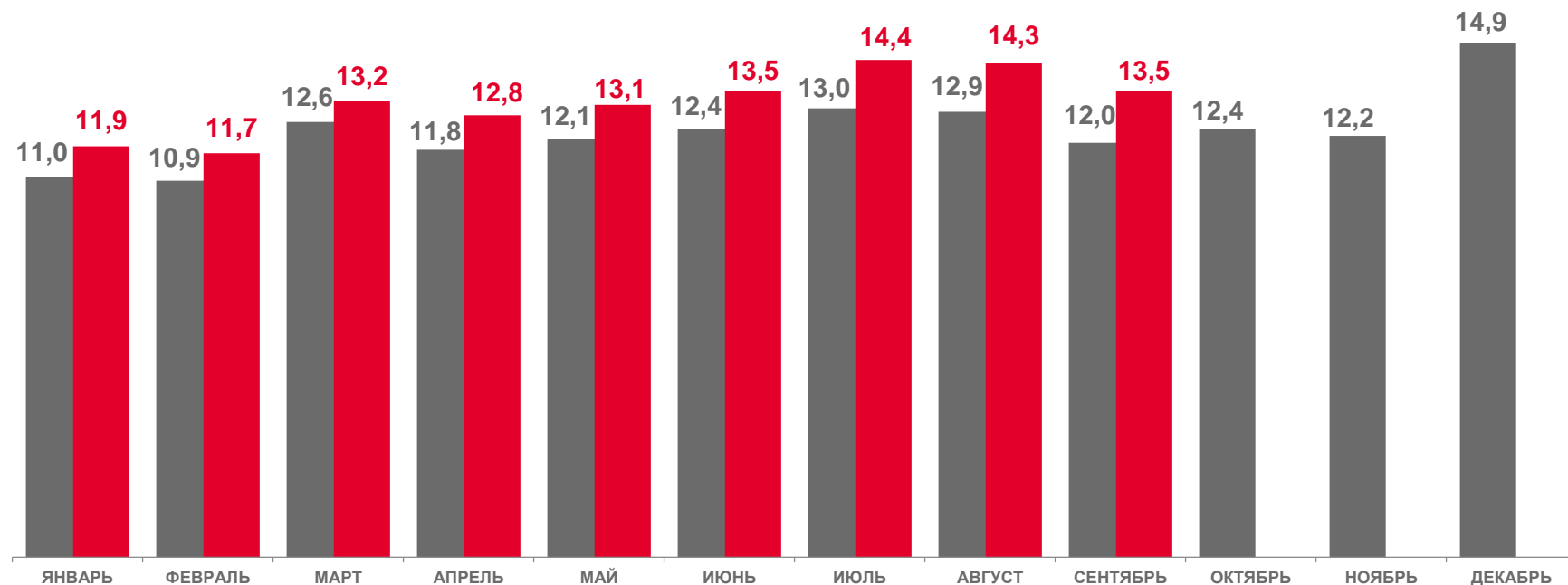
Всего

59,1 млрд рублей

Пищевые продукты, включая напитки, и табачные изделия

59,5 млрд рублей

Непродовольственные товары



■ 2022

■ 2023





ИНДЕКС ФИЗИЧЕСКОГО ОБЪЁМА ОБОРОТА РОЗНИЧНОЙ ТОРГОВЛИ

В % К СООТВЕТСТВУЮЩЕМУ ПЕРИОДУ ПРЕДЫДУЩЕГО ГОДА

2023 ГОД

январь-сентябрь

106,0%

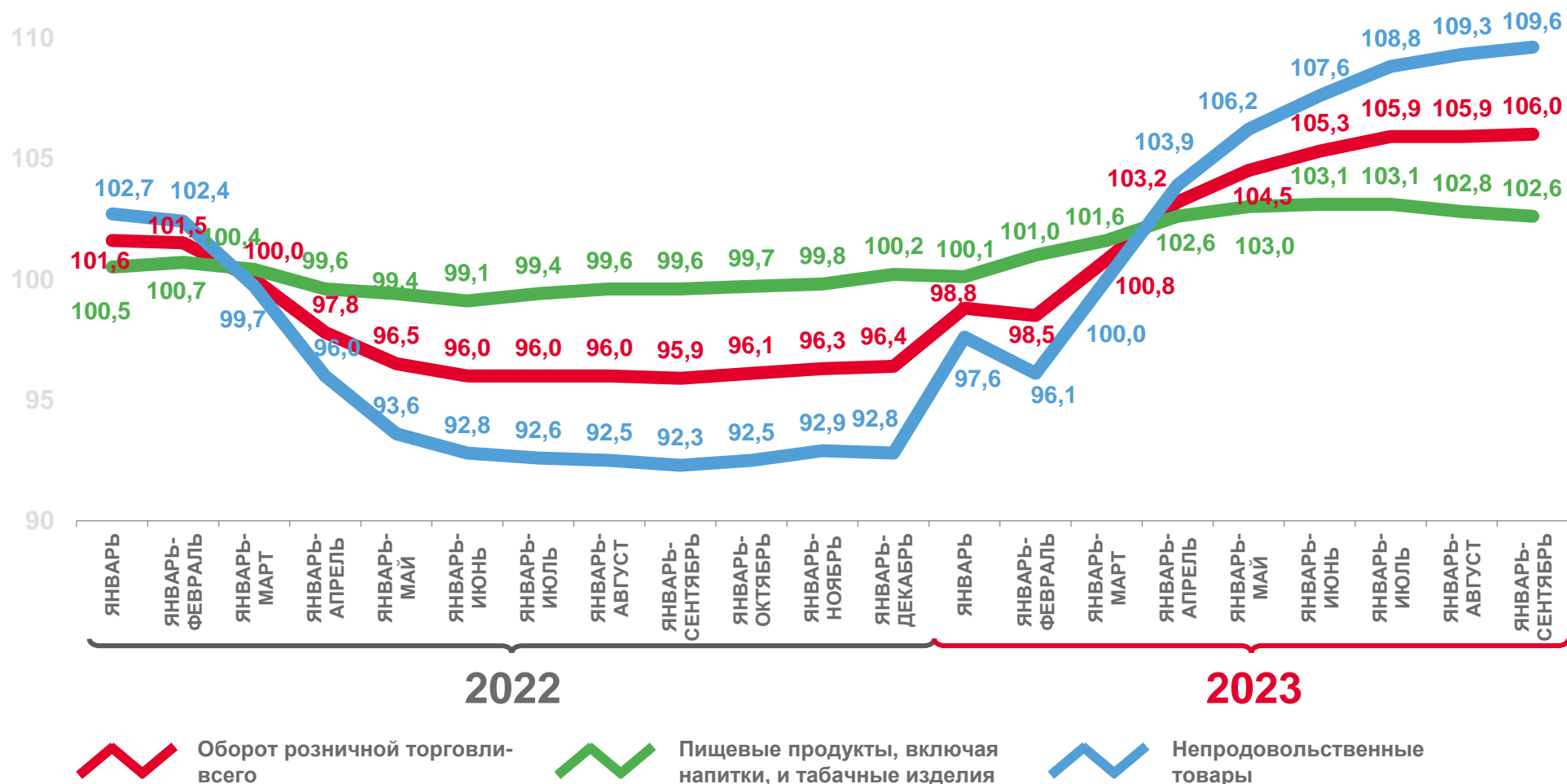
Всего

102,6%

Пищевые продукты, включая напитки, и табачные изделия

109,6%

Непродовольственные товары





СТРУКТУРА ОБОРОТА РОЗНИЧНОЙ ТОРГОВЛИ

В % К ОБЩЕМУ ОБОРОТУ РОЗНИЧНОЙ ТОРГОВЛИ


2023 ГОД

январь-сентябрь

118,6

млрд
рублей

Оборот розничной торговли –
всего



ЯНВАРЬ-СЕНТЯБРЬ
2022

ЯНВАРЬ-СЕНТЯБРЬ
2023

- Пищевые продукты, включая напитки, и табачные изделия
- Непродовольственные товары





ОБОРОТ ОБЩЕСТВЕННОГО ПИТАНИЯ

МИЛЛИАРДОВ РУБЛЕЙ

2023 ГОД

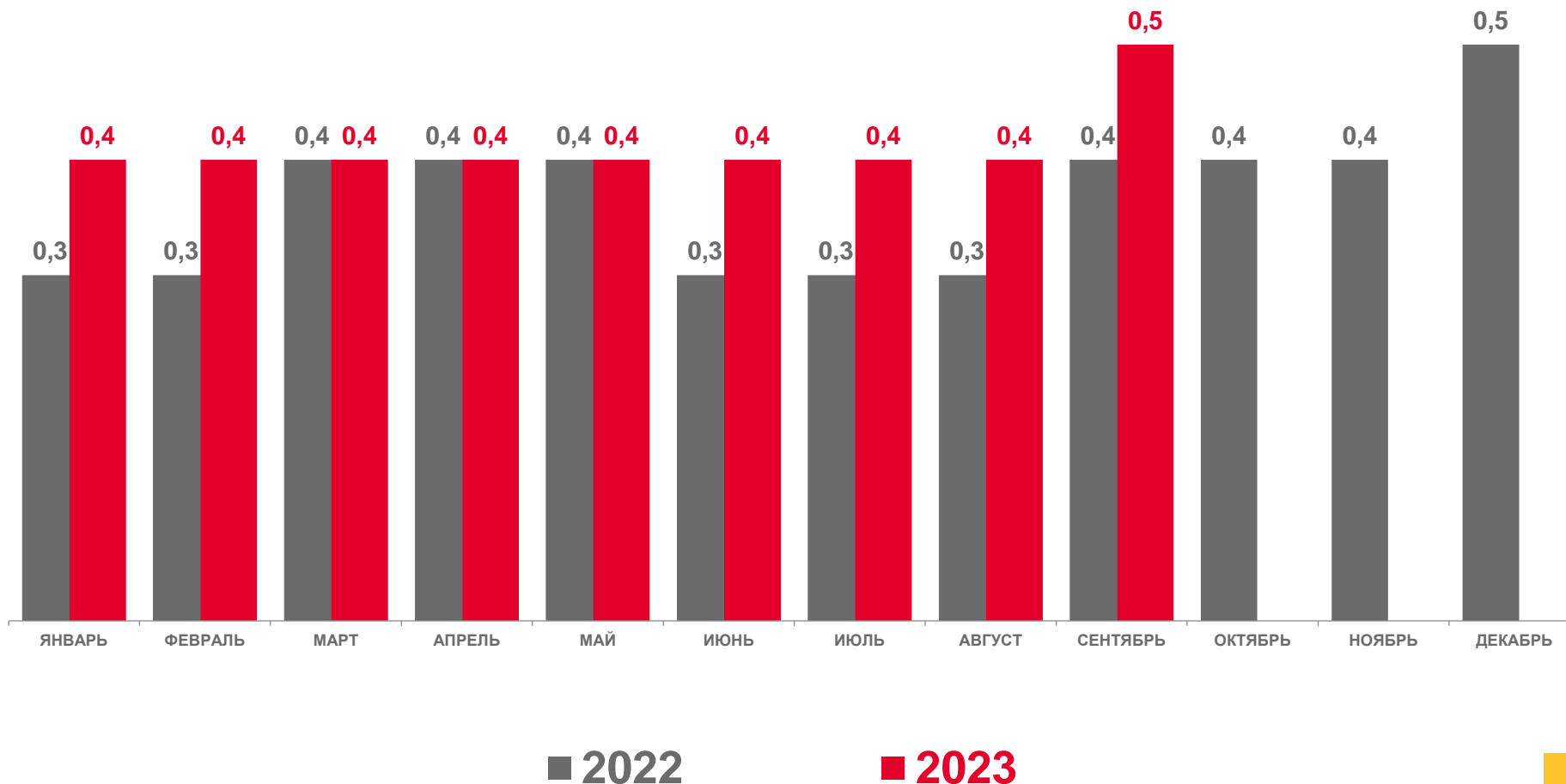
январь-сентябрь

3,8 млрд рублей

Оборот общественного питания

108,3%

январь-сентябрь 2023 г.
к январю-сентябрю 2022 г.
в сопоставимых ценах





ИНДЕКС ФИЗИЧЕСКОГО ОБЪЁМА ОБОРОТА ОБЩЕСТВЕННОГО ПИТАНИЯ

В % К СООТВЕТСТВУЮЩЕМУ ПЕРИОДУ ПРЕДЫДУЩЕГО ГОДА

2023 ГОД

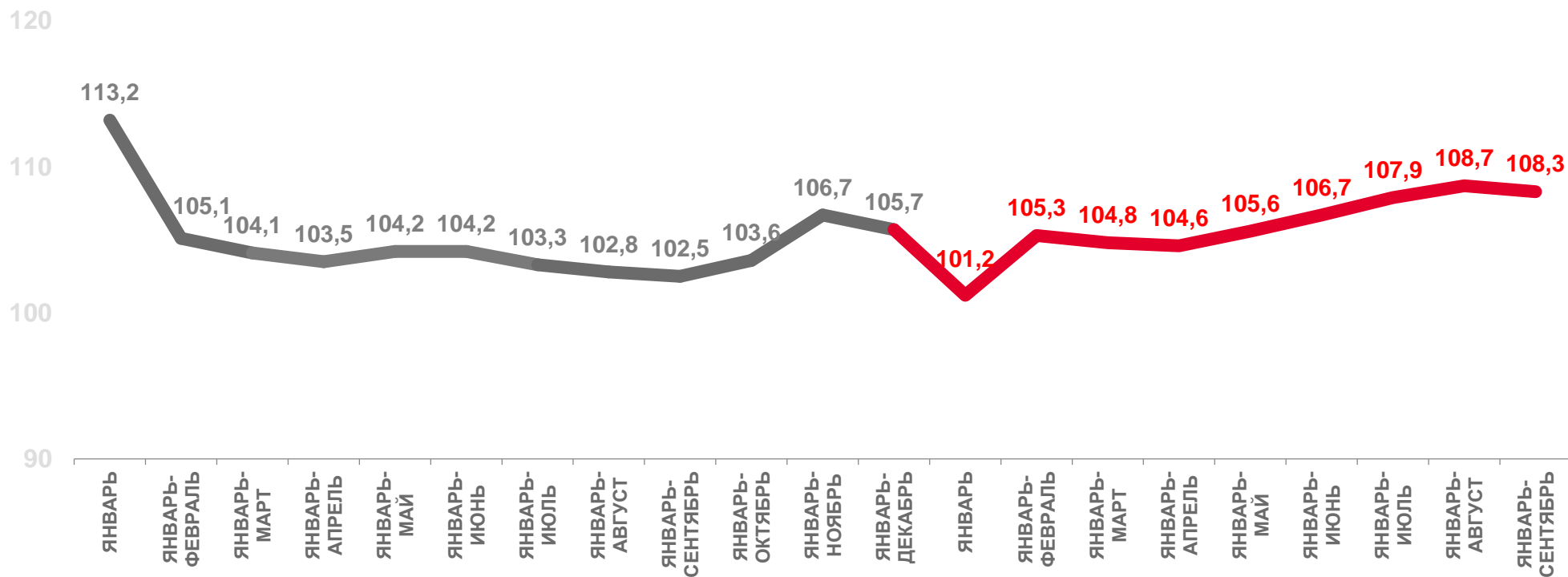
январь-сентябрь

108,3%

январь-сентябрь 2023 г.
к январю-сентябрю 2022 г.
в сопоставимых ценах

112,9%

сентябрь 2023 г.
к августу 2023 г.
в сопоставимых ценах



2022

2023





ОБЪЁМ ПЛАТНЫХ УСЛУГ НАСЕЛЕНИЮ

МИЛЛИАРДОВ РУБЛЕЙ

2023 ГОД

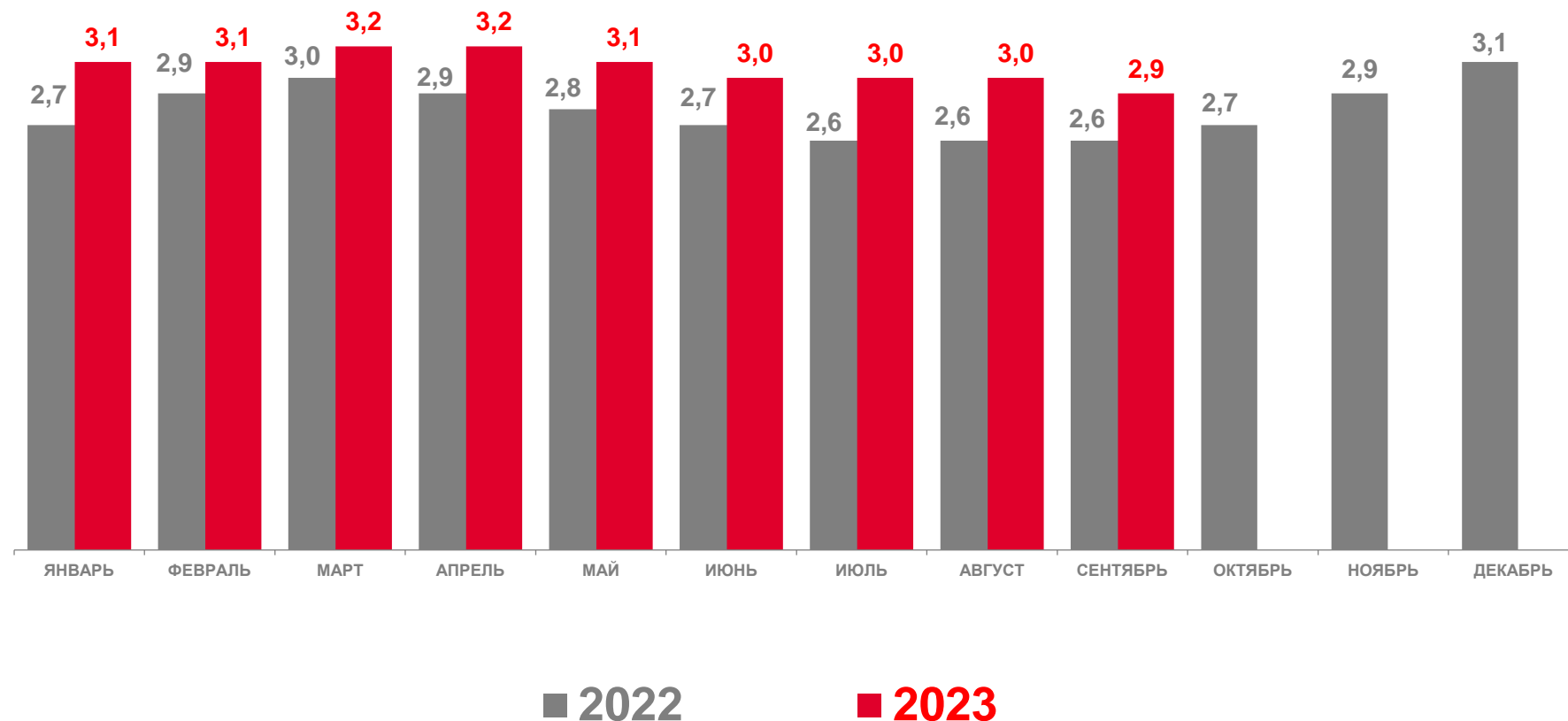
январь-сентябрь

27,5

млрд
рублей

100,5%

январь-сентябрь 2023 г.
к январю-сентябрю 2022 г.
в сопоставимых ценах



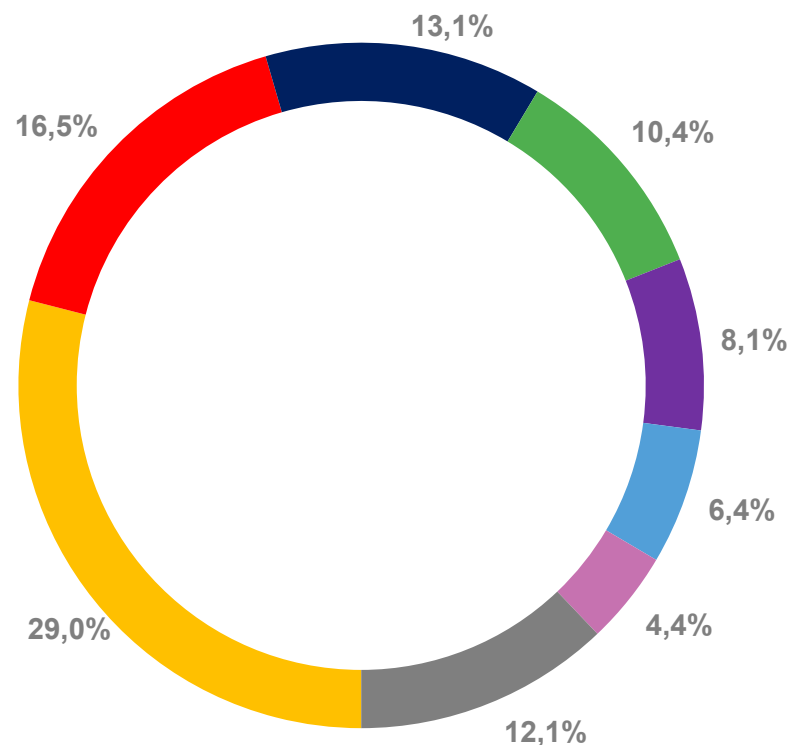


СТРУКТУРА ОБЪЁМА ПЛАТНЫХ УСЛУГ НАСЕЛЕНИЮ

МИЛЛИОНОВ РУБЛЕЙ

2023 ГОД

январь-сентябрь



	Коммунальные	7 974,4	
	Телекоммуникационные	4 553,8	
	Транспортные	3 615,4	
	Бытовые	2 877,8	
	Медицинские	2 231,5	
	Жилищные	1 767,4	
	Услуги системы образования	1 203,2	
	Другие виды платных услуг*	3 318,6	

* Юридические; прочие платные услуги; туристических агентств, туроператоров и прочие услуги по бронированию и сопутствующие им услуги; услуги специализированных коллективных средств размещения; услуги гостиниц и аналогичные услуги по предоставлению временного жилья; учреждений культуры; физической культуры и спорта; услуги почтовой связи и курьерские; ветеринарные; услуги, предоставляемые гражданам пожилого возраста и инвалидам.



ОБЪЁМ БЫТОВЫХ УСЛУГ НАСЕЛЕНИЮ

МИЛЛИАРДОВ РУБЛЕЙ

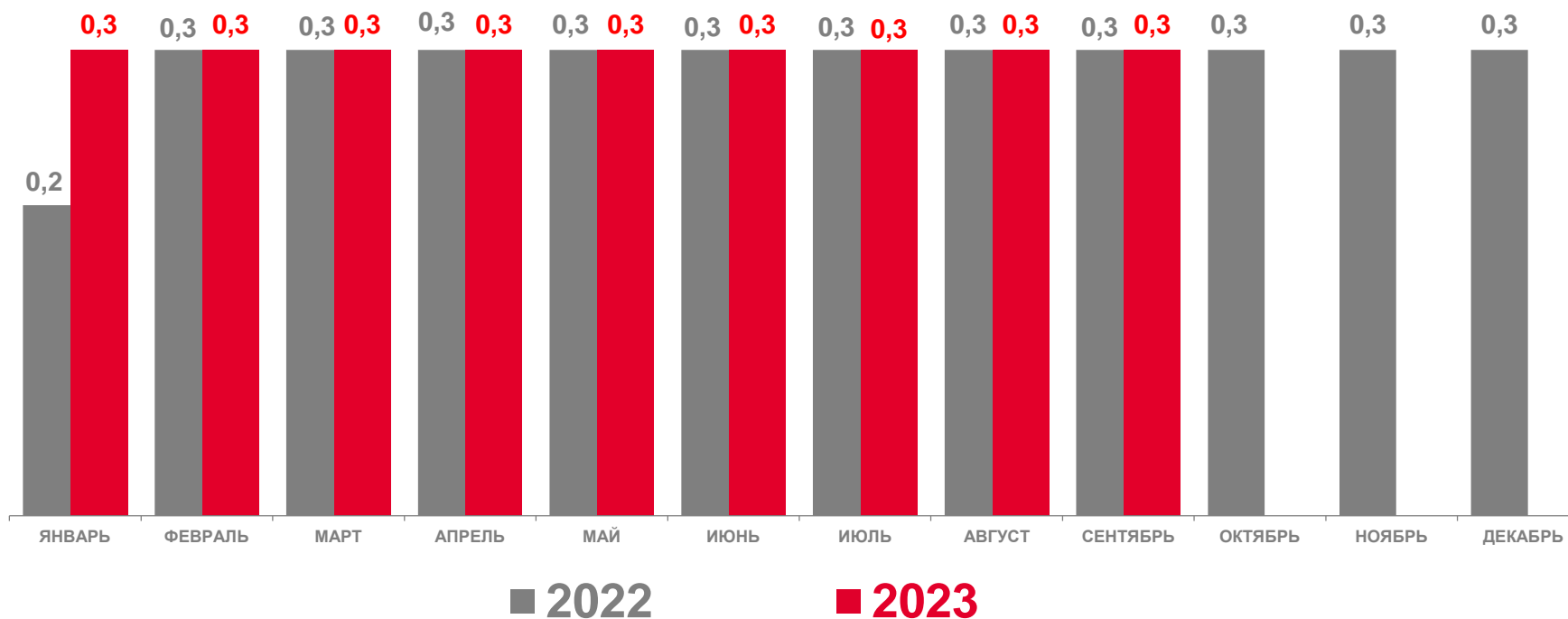
2023 ГОД

январь-сентябрь

2,9 млрд рублей

108,2%

январь-сентябрь 2023 г.
к январю-сентябрю 2022 г.
в сопоставимых ценах



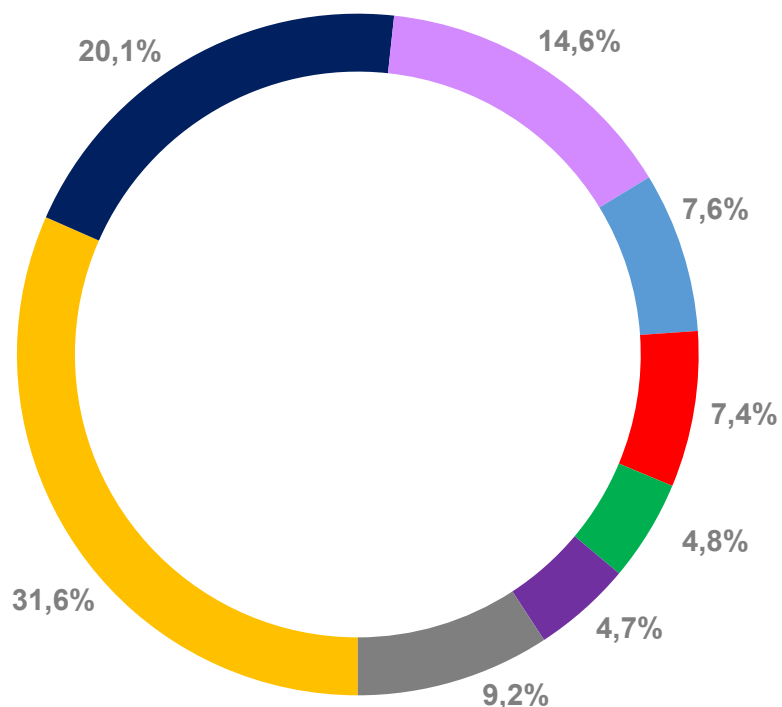


СТРУКТУРА ОБЪЁМА БЫТОВЫХ УСЛУГ НАСЕЛЕНИЮ

МИЛЛИОНОВ РУБЛЕЙ

2023 ГОД

январь-сентябрь



	Техническое обслуживание и ремонт транспортных средств, машин и оборудования	909,2	
	Ремонт и строительство жилья и других построек	579,3	
	Парикмахерские и косметические услуги	420,4	
	Ритуальные	219,0	
	Ремонт и техническое обслуживание бытовой радиоэлектронной аппаратуры, бытовых машин и приборов, ремонт и изготовление металлоизделий	213,1	
	Изготовление и ремонт мебели	136,9	
	Прочие бытовые услуги	134,3	
	Другие виды бытовых услуг*	265,6	

* Услуги саун, бань и душевых; ремонт и пошив швейных, меховых и кожаных изделий, головных уборов и изделий текстильной галантереи, ремонт и вязание трикотажных изделий; ремонт, окраска и пошив обуви; услуги фотоателье; услуги по аренде, лизингу и прокату; химическая чистка и крашение, услуги прачечных.





ИНДЕКС ФИЗИЧЕСКОГО ОБЪЁМА ПЛАТНЫХ УСЛУГ НАСЕЛЕНИЮ

В % К СООТВЕТСТВУЮЩЕМУ ПЕРИОДУ ПРЕДЫДУЩЕГО ГОДА

2023 ГОД

январь-сентябрь

100,5%

январь-сентябрь 2023 г.
к январю-сентябрю 2022 г.
в сопоставимых ценах

103,3%

сентябрь 2023 г.
к сентябрю 2022 г.
в сопоставимых ценах

